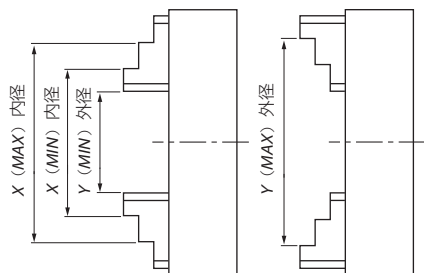


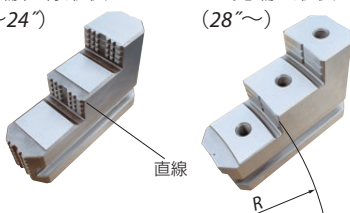
■能力表



ツメ先端形状

ツメ先端 直線形状 (12~24°)

ツメ先端 R形状 (28°~)




チャックサイズ	型式番号 コードNo.	把握力		把握範囲		最高回転速度 min ⁻¹ (r. p.m)
		最大ハンドトルク N-m (kgf-m)	ツメ把握力(1ヶ) kN (kgf)	外径把握 MIN~MAX(mm)	内径把握 MIN~MAX(mm)	
12	4612FC, 4612A6	176 (18)	19 (2000)	25~265	110~265	1800
14	4614FC, 4614A6, 4614A8	196 (20)	21 (2200)	25~310	110~310	1600
16	4616FC, 4616A6, 4616A8	245 (25)	23 (2400)	25~360	115~350	1450
18	4618FC, 4618A8, 4618A11	245 (25)	23 (2400)	25~410	115~390	1300
20	4620FC, 4620A8, 4620A11	294 (30)	27 (2800)	30~450	130~435	1150
24	4624FC, 4624A8, 4624A11	314 (32)	28 (2900)	50~550	140~530	950
28	4628FC, 442813, 442814	343 (35)	31 (3200)	60~640	160~610	700
30	4630FC, 443013, 443014	343 (35)	31 (3200)	60~700	160~650	650
32	4632FC, 443214, 443215	392 (40)	32 (3300)	80~750	200~730	600
36	443614	441 (45)	36 (3700)	80~840	200~800	530
40	444014, 444015	441 (45)	36 (3700)	100~920	200~890	480
47	444714, 444715	490 (50)	40 (4100)	100~1100	220~1070	360
55	445514, 445515	539 (55)	44 (4500)	150~1270	270~1225	300
59	445914, 445915	539 (55)	44 (4500)	200~1370	350~1325	270
63	446314, 446315	539 (55)	44 (4500)	300~1470	450~1425	240
71	447115	588 (60)	49 (5000)	450~1620	650~1640	210

台ツメ (オプション)

46DJ SERIES

一体ツメをこの台ツメ (オプション) にとりかえる事で生ツメの使用が可能になりました。

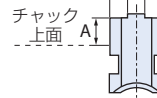
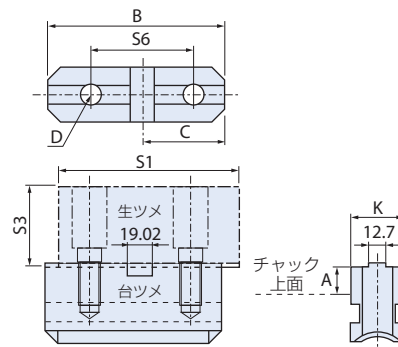
インデペンデントチャック用



本体取付例

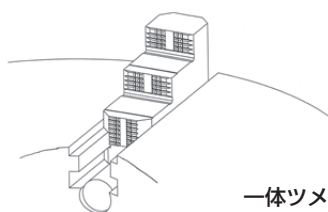


台ツメ

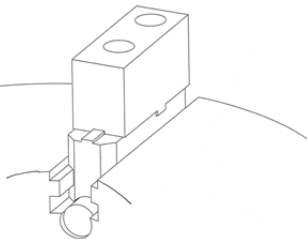


適合生ツメを取り付け貴社で成形が容易にできます。

貴社にて生ツメ成形後、高周波焼き入れして硬ツメとして使用できます。(生ツメ材質S45C)



一体ツメ



■主要寸法表

チャック型式番号・コードNo.	台ツメ 型式番号	台 ツ メ					適 合 生 ツ メ				単位 (mm)	
		A	B	C	D	K	標準生ツメ	S1	S3	S6	高生ツメ x S3	取付ボルト (8本)
4612FC, 4612A6 4614FC, 4614A6, 4614A8	46 DJ 12	15	112	52	M 12	35	SJ-115	115	49	63.5	SJ-115 x 90	M12 x 30
4616FC, 4616A6, 4616A8 4618FC, 4618A8, 4618A11	46 DJ 16	20	132	61	M 16	40	SJ-135	135	60	76.2	SJ-135 x 120	M16 x 35
4620FC, 4620A8, 4620A11	46 DJ 20	20	150	65	M 16	45	SJ-135	135	60	76.2	SJ-135 x 120	M16 x 35
4624FC, 4624A8, 4624A11	46 DJ 24	25	160	70	M 20	50	SJ-150	150	70	76.2	SJ-150 x 120	M20 x 40
4628FC, 442813, 442814 4630FC, 443013, 443014	46 DJ 28	25	190	73	M 20	55	SJ-155	155	80	76.2	SJ-155 x 140	M20 x 40
4632FC, 443214, 443614, 444014	46 DJ 32	25	200	73	M 20	60	SJ-155	155	80	76.2	SJ-155 x 140	M20 x 40

※生ツメ使用の注意…ツメ先端形状・高ツメ・キズ防止・安全…等を考えて使用してください。