

主部品 名称及び寸法

SPARE PARTS

44・46SERIES 標準一体ツメ 寸法表

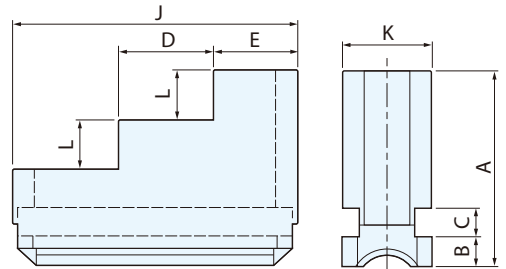
各部寸法表

チャックサイズ	A	B	C	D	E	J	K	L
12・14	76.5	12.5	12	36	35	112	35	18
16・18	90.5	14.5	14	43	37	132	40	22
20	102.5	15.5	15	49	44	150	45	27
24	109.5	16.5	16	53	47	160	50	28
28・30	136.5	18.5	18	65	50	190	55	32
32・36・40(A11)	150.5	20.5	20	65	60	200	60	35
32・40(A15)	170.5	25.5	25	75	65	230	80	40
47・55・59・63	170.5	25.5	25	75	65	230	80	40
71	220.5	25.5	25	100	90	300	80	55



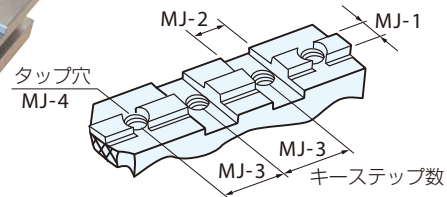

写真は直線形状

ツメ先端 直線形状 (12"~24")
ツメ先端 R形状 (28"~)



標準台ツメ

AMERICAN STANDARD MASTER JAW DIMENSIONS
(2-PIECE TONGUE & GROOVE)

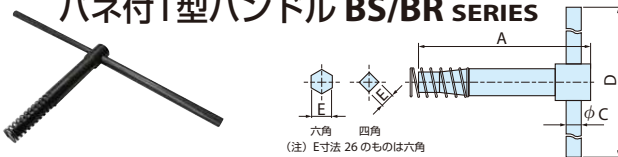


主要寸法表

SC/NST/TC/TA SERIES	31・41 SERIES	32・42 SERIES	MJ-1	MJ-2	MJ-3	MJ-4	キーステップ数
6"			7.94	12.7	19.05	M10 UNC3/8 (16)	1
7"・8"			7.94	12.7	22.2	M10 // 3/8 (16)	1
9"・10"			12.7	19.02	27.0	M12 // 1/2 (13)	1
12"			12.7	19.02	31.75	M12 // 1/2 (13)	1
15"			12.7	19.02	38.1	M16 // 5/8 (11)	1
18"	18"	18"	12.7	19.02	38.1	M20 // 3/4 (10)	2
	21"・24"	21"~32"	12.7	19.02	38.1	M20 // 3/4 (10)	3
	28"~		12.7	19.02	38.1	M22 // 7/8 (9)	3 (一部4あり)

標準ハンドル寸法表

バネ付T型ハンドル BS/BR SERIES



(インデペンデントチャック用)

型式	E	A*	C(φ)	D	参考チャックサイズ
BS-12	□12	165	13	300	300・350
BS-14	□14	220	16	450	400・450・500・550
BS-15	□15	220	16	450	600・650
BS-16	□16	250	19	500	700・750
BS-19	□19	175 (280)	19	500	(41・42シリーズ) 21"・28"(A-11)・32"(A-11)
BS-22	□22	132 (280)	22	700	(41・42シリーズ) 24"~42"
BR-132	○26	132 (350)	22	700	800~1800

※A()内寸法は附属のメンテナンスハンドルの長さです。

(スクロールチャック用)

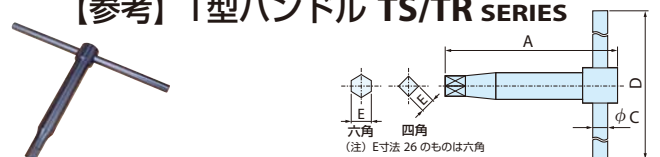
型式	E	A*	C(φ)	D	参考チャックサイズ
BS-14	□14	220	16	450	PH175
BS-19	□19	175 (280)	19	500	PH260・PH320・WPS (31・32シリーズ)18"・21"
BS-22	□22	132 (280)	22	700	(31・32シリーズ)・24"~36"

※A()内寸法は附属のメンテナンスハンドルの長さです。

Victor用

型式	E	A	C(φ)	D	チャック型式
HB-165	□10	120	10	210	NST 6
HB-190	□11	140	11	240	NST 7
HB-230	□12	160	13	290	NST 9
HB-273	□12	160	13	330	NST 10
HB-310	□14	160	16	390	NST 12
HB-385	□15	175	16	450	NST 15
HB-460	□17	175	16	500	NST 18

【参考】T型ハンドル TS/TR SERIES



(インデペンデントチャック用)

型式	E	A	C(φ)	D	参考チャックサイズ
TS-12	□12	165	13	300	300・350
TS-14	□14	220	16	450	400・450・500・550
TS-15	□15	220	16	450	600・650
TS-16	□16	250	19	500	700・750
TS-19	□19	290	19	500	(41・42シリーズ) 21"・28"(A-11)・32"(A-11)
TS-22	□22	320	22	700	(41・42シリーズ) 24"~42"
TR-90	○26	90	22	700	1000~1800
TR-290	○26	290	22	700	800・915・1000(A-11)
TR-330	○26	330	22	700	800(A-15)・1200~1600
TR-380	○26	380	22	700	1800

(スクロールチャック用)

型式	E	A	C(φ)	D	参考チャックサイズ
TS-14	□14	220	16	450	PH175
TS-19	□19	290	19	500	PH260・PH320・WPS (31・32シリーズ)18"・21"
TS-22	□22	320	22	700	(31・32シリーズ)・14"~36"

Victor用

型式	E	A	C(φ)	D	参考チャックサイズ
H-165	□10	120	10	210	6"
H-190	□11	140	11	240	7"
H-230	□12	160	13	290	9"
H-273	□12	160	13	330	10"
H-310	□14	160	16	390	12"
H-385	□15	175	16	450	15"
H-460	□17	175	16	500	18"