

【特長】

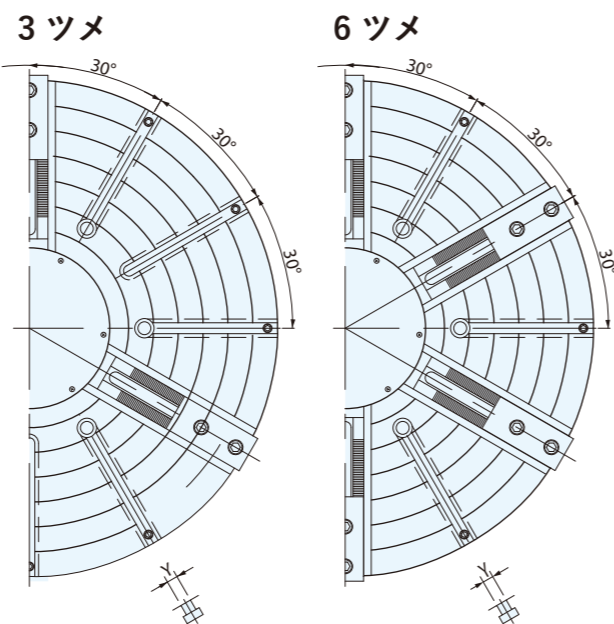
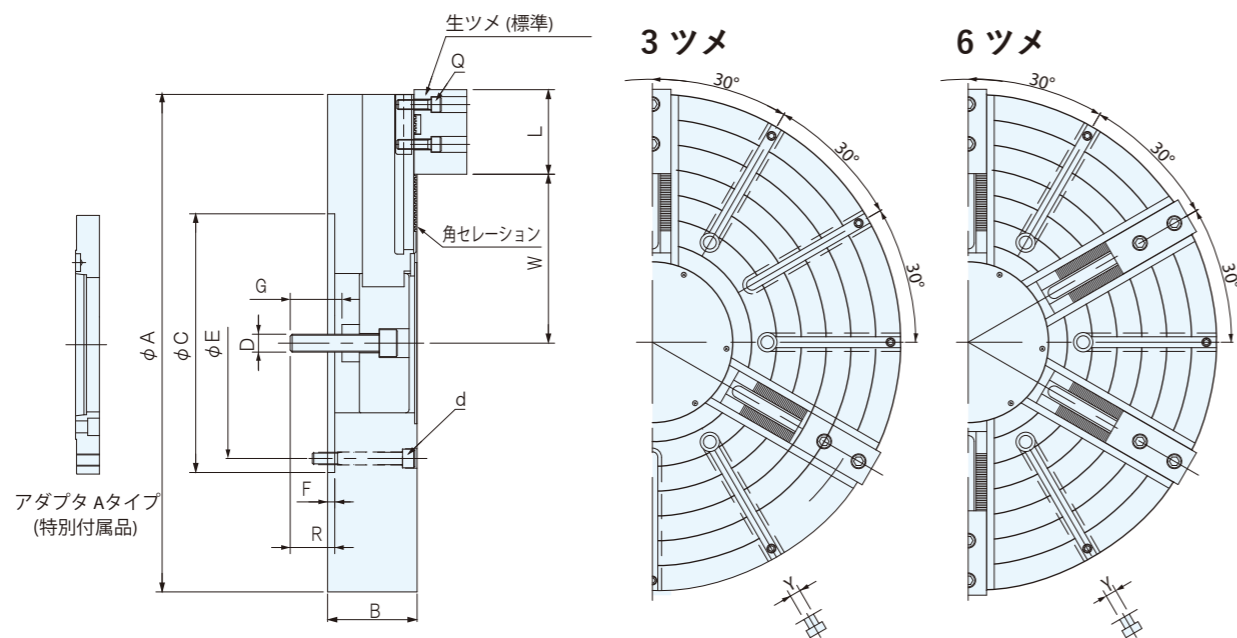
- 立旋盤での使用に適した切粉対策カバー付
- ツメストローク 径 30mm
- アダプタ取付けにより直付 (JIS、ASA) できる (特別付属品)
- 標準付属品：生ツメ

■ 仕様一覧

CVH-3J：3ツメタイプ
CVH-6J：6ツメタイプ



単位 (mm)

Model	CVH 700	CVH 800	CVH 1000	CVH 1250	CVH 1400	CVH 1600	CVH 2000	CVH 2500	
A	700	800	1000	1250	1400	1600	2000	2500	
B	170	170	180	180	200	220	250	300	
C (H6)	380	380	520	520	520	720	720	900	
E	330.2	330.2	463.6	463.6	463.6	647.6	647.6	800	
F	8	8	8	8	8	8	8	20	
G	60	60	65	65	65	65	75	85	
H	80	80	100	100	100	100	120	150	
K	69	69	74	74	74	74	99	124	
D (ピッチ)	M30 (3.5)	M30 (3.5)	M36 (4)	M36 (4)	M36 (4)	M36 (4)	M42 (4.5)	M48 (5)	
R	40~90	40~90	44~94	44~94	24~74	4~54	19~69	26~76	
Q	M20	M20	M20	M20	M20	M20	M24	M24 (3pcs)	
S	120	120	150	150	150	150	180	250	
T	50	50	70	70	70	70	85	100	
X	40	40	50	50	50	50	60	80	
L	150	150	170	170	170	170	200	260	
M(M')	70	70	80	80	80	80	100	M=115, M'=55	
N	86	86	106	106	106	106	127	159	
P	7	7	7	7	7	7	7	10	
Z	3.5	3.5	3.5	3.5	3.5	3.5	3.5	5	
U	3	3	3	3	3	3	3	4.5	
Y	22	22	22	22	22	22	28	28	
d	6-M24	6-M24	6-M24	6-M24	6-M24	6-M30	6-M30	6-M42	
W	MAX	213	264	339	457	532	632	810	997
	MIN	129	130	171	191	224	247	348	473
ジョーストローク	30	30	30	30	30	30	30	30	
シリンダストローク	50	50	50	50	50	50	50	50	
許容シリンダ力 kN	64	64	82	82	82	82	98	196	
最高把握力 kN	118	118	152	152	152	152	186	323	
質量 kg	3ツメ	350	420	670	960	1230	1780	2910	5370
	6ツメ	400	490	760	1080	1370	1800	3190	5860
最高回転速度 min ⁻¹	3ツメ	750	650	480	360	300	240	150	100
	6ツメ	550	450	340	270	240	200	150	100
生ツメ	SJV150	SJV150	SJV170	SJV170	SJV170	SJV170	SJV200	SJV260	
シリンダー (特別付属品)	HS2050	HS2050	HS2050	HS2050	HS2050	HS2050	HS2050	HS2250	



標準仕様 生ツメ付
(硬ツメは特別仕様)

標準仕様 生ツメ付
(硬ツメは特別仕様)



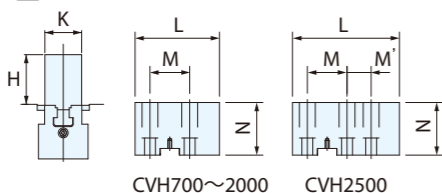
標準付属品
生ツメ

角セレーション

特別付属品
硬ツメ



生ツメ



CVH700~2000 CVH2500

